

NL-Alert Ontvangt u ook informatie bij een noodsituatie?

1. Wat moet u doen om via uw mobiele telefoon informatie te ontvangen bij een noodsituatie?

Bij een noodsituatie waarschuwt en informeert de overheid u via uw mobiele telefoon. Dit heet NL-Alert.

Om NL-Alert te ontvangen, hoeft u er alleen voor te zorgen dat uw mobiele telefoon is **opgeladen** én **aanstaat**.

Staat uw mobiele telefoon **uit**? Dan ontvangt u **géén** NL-Alert. En bent u niet op de hoogte van een noodsituatie in uw buurt.



3. Wilt u ervaren hoe het is om een NL-Alert te ontvangen?

De overheid verstuurt twee keer per jaar een NL-Alert testbericht. Op de eerste maandagen van juni en december rond 12:00 uur.

Zorg ervoor dat uw mobiele telefoon dan **opgeladen** is én **aanstaat**, zodat u het NL-Alert testbericht ontvangt.


Bij een NL-Alert hoort u een alarmgeluid. Dit klinkt anders dan een normaal bericht.



2. Wilt u uw mobiele telefoon écht niet laten aanstaan?

Spreek in dat geval met iemand in uw omgeving af dat hij of zij u waarschuwt en informeert. Dat kan bijvoorbeeld een buur of familielid zijn.

Zo bent u wel op de hoogte bij een noodsituatie bij u in de buurt.



4. Wilt u nog meer weten?

- NL-Alert is gratis. U hoeft niets te betalen om NL-Alert te ontvangen.
- NL-Alert is anoniem. Uw telefoonnummer blijft onbekend.

Kijk op nl-alert.nl

NL-Alert. Iedereen direct informatie bij een noodsituatie




NL-Alert Waarschuwt en informeert u anderen bij een noodsituatie?

1. Ontvangt u al NL-Alert op uw mobiele telefoon?

Met NL-Alert waarschuwt en informeert de overheid u bij noodsituaties zoals een brand.

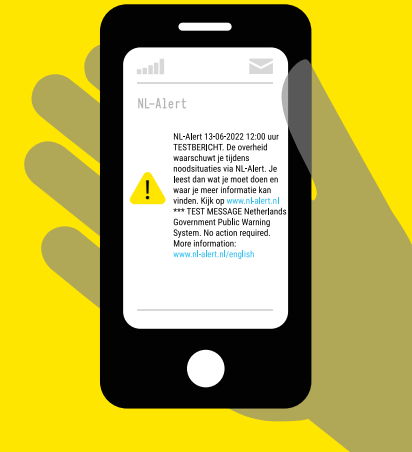
Om NL-Alert te ontvangen moet uw mobiele telefoon **opgeladen** zijn en **aanstaan**.



3. Wilt u ervaren hoe het is om een NL-Alert te ontvangen?

De overheid verstuurt op de eerste maandagen van juni en december rond 12:00 uur een NL-Alert testbericht. Als de eerste maandag van de maand op een feestdag valt, ontvangt u het NL-Alert testbericht de eerstvolgende maandag.

Zorg ervoor dat uw mobiele telefoon op dat moment **opgeladen** is en **aanstaat**, zodat u het NL-Alert testbericht ontvangt.



2. Kent u mensen in uw buurt die hun mobiele telefoon niet altijd hebben aanstaan?

Het is belangrijk dat zij ook informatie krijgen bij een noodsituatie.

Misschien kunt u **afspraken** maken dat u hen waarschuwt en informeert wanneer u een NL-Alert ontvangt.



4. Meer weten?

- NL-Alert is gratis. U hoeft niets te betalen om NL-Alert te ontvangen.
- NL-Alert is anoniem. Uw telefoonnummer blijft onbekend.
- NL-Alert klinkt anders dan een sms of WhatsApp-bericht.

Kijk op nl-alert.nl

NL-Alert. Iedereen direct informatie bij een noodsituatie

